

## SPLETNA PRIJAVA NA OBVEZNE IN NEOBVEZNE IZBIRNE PREDMETE

Na portal [novi.lopolis.si](http://novi.lopolis.si) se prijavite z uporabniškim imenom in geslom, ki ste ga dobili po e-pošti.

Po prijavi na portal, boste videl podobno sliko, kot jo lahko vidite spodaj. Kaj točno bo videl, je odvisno od tega, ali za učenčev razred ponujamo samo obvezne oz. samo neobvezne izbirne predmete ali oboje.

1. Izbirni predmeti

Matej Plast

Prijave

1. Izbirni predmeti

Izpiti

Komunikacija

Sporočila

Izbira predmetov 7.

● Zelene izbirni predmeti ● Rezervni izbirni predmeti

2. Izbor je odprt od 1. 3. - 15. 5.  
Kontaktna oseba: Jana Sirc (jana.sirc@logos.si)

Obvezni izbirni predmeti

Neobvezni izbirni predmeti

Število ur glasbene šole 8.

Število ur računalništva 8.

3. Dosedanji obvezni izbirni predmeti:  
> (8) izb - Drama  
> (8) izb - Francoščina II

Dosedanji neobvezni izbirni predmeti:  
> (8) nip-računalništvo  
> (8) NIZ - Šport

4. Ponujeni predmeti

5. Dodaj med zelene

6. Dodaj med rezervne

Obvezni izbirni predmeti

- 1 izb - Čebelarstvo
- 1 izb - Daljnogledi in planeti
- 2 izb - Francoščina III
- 1 izb - Glasbeni projekt

Neobvezni izbirni predmeti

- 1 nip-računalništvo

**1. ZAČETEK:** iz levega menija je potrebno izbrati možnost **Izbirni predmeti**.

Prijave

 Izbirni predmeti

 Izpiti

Komunikacija

 Sporočila

**2. NASTAVITVE IZBORA:** Na desni strani zgoraj se vidi podatek, kdaj je izbor izbirnih predmetov mogoč.

Izbor je odprt od 1. 3. – 15. 5.

Kontaktna oseba: Jana Sirc (jana.sirc@logos.si)

**3. DOSEDANJI IZBOR:** V tem okviru so izpisani vsi obvezni in neobvezni izbirni predmeti, ki jih je učenec obiskoval v preteklih letih.

**4. PONUJENI PREDMETI:** Gre za prikaz ponujenih predmetov, ki so ustrezni za razred, ki ga bo učenec obiskoval naslednje leto, ni pa izbirnih predmetov, ki jih je učenec že obiskoval, medtem ko pri NIP lahko obiskuje istega več let, zato so ponujeni vsi.



**5. DODAJANJE ŽELENIH PREDMETOV:** S klikom na modro puščico učenec doda zelene obvezne in neobvezne predmete na seznam **Izbira predmetov** – gre za predmete, ki jih učenec v prihodnjem šolskem letu želi obiskovati. **Dodani predmeti se shranjujejo samodejno.**

1  izb - Daljnogledi in planeti



**6. DODAJANJE REZERVNIH PREDMETOV:** S klikom na oranžno puščico učenec doda rezervne obvezne in neobvezne predmete na seznam **Izbira predmetov** – gre za predmete, ki jih bo učenec v prihodnjem šolskem letu obiskoval, če se kateri od zelenih predmetov zaradi premajhnega števila prijav ne bo izvajal. **Dodani predmeti se shranjujejo samodejno.**

1 🕒 izb - Glasbeni projekt  

**7. IZBIRA PREDMETOV:** Na ta seznam se prestavijo vsi obvezni in neobvezni izbirni predmeti, tako želeni kot tudi rezervni, ki jih je učenec izbral pod Ponujenimi predmeti. Želeni predmeti so obarvani modro, rezervni pa oranžno. Če se pri izbiri predmeta zmoti, ga iz seznama odstrani s klikom na **×** na koncu vrstice. S puščicami   predmete lahko razporejajo po pomembnosti. Vrstni red vnosa je pomemben pri rezervnih predmetih, saj če se kateri od zelenih predmetov ne bo izvajal, bo program namesto njega uporabil prvi rezervni predmet, zatem drugi ... .

## Izbira predmetov



● **Želeni izbirni predmeti** ● **Rezervni izbirni predmeti**

### Obvezni izbirni predmeti

1 🕒 izb - Daljnogledi in planeti  

1 🕒 izb - Gledališki klub   

1 🕒 izb - Čebelarstvo   

1 🕒 izb - Sodobna priprava hrane  

### Neobvezni izbirni predmeti

1 🕒 nip-računalništvo 

**8. GLASBENA ŠOLA:** Če želi učenec uveljavljati glasbeno šolo, lahko to stori s klikom na besedilo **Ne uveljavljam ur glasbene šole** – odpre se spustni seznam, iz katerega lahko izbere, koliko ur glasbene šole uveljavlja. Če izbere samo 1 uro glasbene šole, mora izbrati vsaj še en izbirni predmet (min. št. ur IP = 2).

Število ur glasbene šole

Ne uveljavljam ur glasbene šole



Ne uveljavljam ur glasbene šole

1

2

**POZOR:** Kadar učenec izbere preveč izbirnih predmetov (kamor se štejejo tudi ure glasbene šole), se pojavi spodnje opozorilo. Največje možno število ur obveznih izbirnih predmetov vpišite v nastavitve v **Ustanova/Izbirni predmeti/Ponujeni predmeti/gumb Nastavitve** (max. št. IP = 3).

Shranjevanje ni možno:

– Preseženo je največje število ur zelenih obveznih izbirnih predmetov (maksimalno število ur: 3).

Izbira predmetov

● Zeleni izbirni predmeti ● Rezervni izbirni predmeti

Obvezni izbirni predmeti

1 izb - Daljnogledi in planeti

1 izb - Gledališki klub

1 izb - Čebelarstvo

1 izb - Sodobna priprava hrane

Neobvezni izbirni predmeti

1 nip-računalništvo

Število ur glasbene šole

1

Nastavitve postopka izbirnih predmetov

Datum od \*

1.3.2020

Maks. št. ur obv. izb. predmetov \*

3

Prerejeno po navodilih podjetja LOGOS Kranj, 30. 3. 2020